





ECONO

Smart Inverter (IC10, IC13)

Dual Inverter (IC18, IC24)



Model			IC10J.SE1	IC13J.SE1	IC18J.SE1	IC24J.SE1	
Performance	Cooling Capacity	ขนาดทำความเย็น	Btu/h.	9,400	12,200	18,200	21,500
	Min	ต่ำสุด	Btu/h.	2,200	2,338	3,275	4,870
	Max	สูงสุด	Btu/h.	11,900	13,333	20,700	23,450
	Electric Cost / Year	ค่าไฟฟ้ต่อปี	THB	6,319.42	7,716.95	11,275.38	13,811.60
	EER / SEER	อัตราประสิทธิภาพของพลังงานตามกฎ	EER/SEER	17.20	18.5	18.5	18.0
Power Supply		แหล่งจ่ายไฟ	Ø / V / Hz	1 / 220 / 50	1 / 220 / 50	1 / 220 / 50	1 / 220 / 50
Power Input	Cooling/Heating	กำลังไฟ	W	810	1,030	1,510	1,950
Running Current	Cooling/Heating	กระแสไฟฟ้าที่ใช้งาน	A	4.5	5.8	7.0	8.9
Air Flow Rate	Indoor,Max	อัตราการไหลเวียนของอากาศ (ตัวใน,สูงสุด)	ม ³ /min	11	12	18	20
	Outdoor,Max	อัตราการไหลเวียนของอากาศ (ตัวนอก,สูงสุด)	ม ³ /min	28	28	42	42
Moisture Removal		อัตราระเหยความชื้น	l/h.	0.4	1.25	1.6	1.7
Sound Level	Indoor,H/M/L/SL	ระดับความเงียบ (ตัวใน)	dB(A)+3	36/30/24/18	38/32/24/18	42/37/34/29	44/38/34/29
Outdoor,Max		ระดับความเงียบ (ตัวนอก)	dB(A)+3	47	47	52	53
Piping Connections	Liquid Side	ขนาดท่อ (ด้านของเหลว)	mm	6.35	6.35	6.35	9.52
	Gas Side	ขนาดท่อ (ด้านแก๊ส)	mm	9.52	12.7	12.7	15.88
Dimensions	Indoor (W*H*D)	ขนาดเครื่องตัวใน (กว้าง*สูง*ลึก)	mm	837*302*189	837*302*189	998*330*210	998*330*210
	Outdoor (W*H*D)	ขนาดเครื่องตัวนอก (กว้าง*สูง*ลึก)	mm	720*500*270	720*500*270	870*660*360	870*660*360
Net Weight	Indoor	น้ำหนักสุทธิ (ตัวใน)	kg	8.5	8.5	11.6	11.6
	Outdoor	น้ำหนักสุทธิ (ตัวนอก)	kg	20.5	23.5	39.1	39.2
Indoor	Display Screen	หน้าจอบนตัวเครื่อง					
Outdoor	Condenser Type	ชนิดของคอยล์คอนเดนเซอร์	CU	MF	MF	MF	
Ionizer	Plasmaster Ionizer	พลาสมาไอออนไนเซอร์	-	-	-	-	
Filter type	Anti bacteria air filter	แผ่นกรองป้องกันแบคทีเรีย	O (Top Filter)	O (Top Filter)	O (Top Filter)	O (Top Filter)	
	Micro Dust Filter 3M	แผ่นกรองไคร 3M	0	0	0	0	
	Allergy Filter 3M	แผ่นกรองป้องกันภูมิแพ้ 3M	-	-	-	-	
Function	Auto Clean	ระบบทำความสะอาดอัตโนมัติ	0	0	0	0	
	Natural Wind	ลมธรรมชาติ	0	0	0	0	
	Fan Speed (SH/H/MH/M/ML/L/SL)	ระดับความเร็วพัดลม	7	7	7	7	
	Airflow Control(up & Down)	การกระจายลม (ขึ้น-ลง)	Auto	Auto	Auto	Auto	
	Airflow Control(left & right)	การกระจายลม (ซ้าย-ขวา)	Manual	Manual	Manual	Manual	
	Setting Temperature Range	อุณหภูมิตั้งค่า	(°C)	16-30	16-30	16-30	16-30
	Self Diagnosis	ระบบตรวจสอบด้วยตัวเอง	0	0	0	0	
	Sleep Operation	ควบคุมอุณหภูมิขณะหลับ	0	0	0	0	
	Display Light (On/Off)	ไฟแสดงสถานะ: เปิด-ปิด	0	0	0	0	
	Jet Cool	โหมดเร่งความเย็น	0	0	0	0	
Special Function	Mosquito Away	ไล่ยุง	-	-	-	-	
	Voice Mate	สั่งงานด้วยเสียง	-	-	-	-	
	Skin Care	ดูแลผิว	-	-	-	-	
	Fresh Dry	ควบคุมความชื้น	0	0	0	0	
	Comfort Air	ปรับทิศทางลมอัตโนมัติ	0	0	0	0	
	Active Energy Control	ควบคุมการใช้พลังงาน	0	0	0	0	

*บริษัทฯ ขอสงวนสิทธิ์ในกรณีการเลือกหรือเปลี่ยนแปลงโปรโมชัน, ราคา, ของสมนาคุณ, เซ็นเซอร์, วัสดุจำหน่าย, ขนาด และรูปแบบของเครื่องโดยไม่ต้องแจ้งให้ทราบล่วงหน้า

*Dual Inverter เฉพาะรุ่น IC18J, IC24J

Feature



70% Energy Saving



Micro Dust Filter



Fresh Dry



Deep Sleep Mode



Jet Cool



Auto Cleaning

Energy Saving



Smart Inverter Technology



Dual Inverter Technology



Active Energy Control



Micro Dust Filter



Dual protection Filter



Comfort Air



Low Noise



Jet Cool



Quick & Easy Installation

Perfect Health Care

Comfort

Power Cooling

Installation